



## Carte arrêtés de voirie courants - consultation

### Consultation d'un arrêté :

- Sur la carte, cliquer sur le symbole  ou  pour ouvrir l'infobulle.

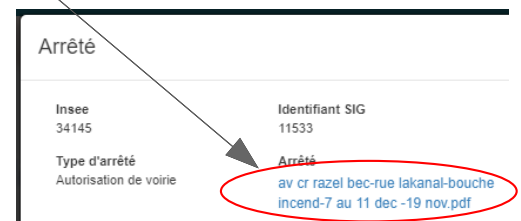
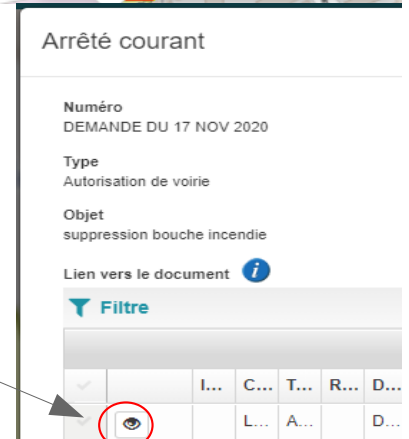
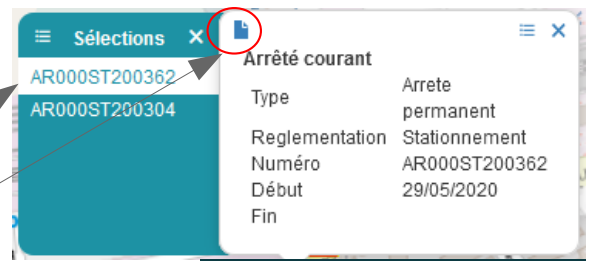
Si plusieurs actes existent au même endroit :  
- cliquer sur un numéro dans la liste à gauche.

- Cliquer sur l'icône  dans l'infobulle.

- Cliquer sur l'icône  dans la fiche qui s'ouvre.


- Cliquer sur le lien en bleu pour consulter le document associé.

- Le document se télécharge sur votre PC.



### Afficher , masquer ou filtrer un type d'arrêté :

- Cliquer sur le symbole  pour ouvrir le menu des cartes.

- Cliquer sur  dans le calque *Arrêtés de voirie*.

- Cocher la case  devant la couche *arrêtés permanents*.

ou / et

- Cliquer sur  **Filtre** pour choisir un type d'arrêté à afficher.

